



Kitchen Competence

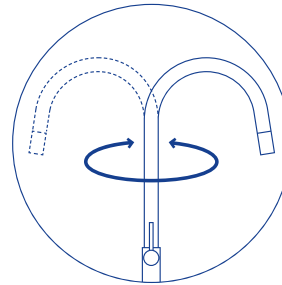
Das Konzept

Funktionalität hat für KLUDI in der Küche die höchste Priorität und ist entscheidendes Kaufkriterium. Das Kitchen Competence Konzept gliedert diesen Kundenanspruch in drei Kategorien:

- COMFORT
- COMFORT PLUS
- EXCELLENCE

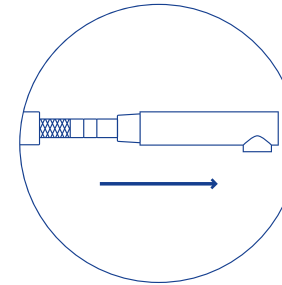
Das zweite entscheidende Kriterium ist die Grundform des Designs, die als drei Linien definiert wird:

- M-LINE
- L-LINE
- C-LINE



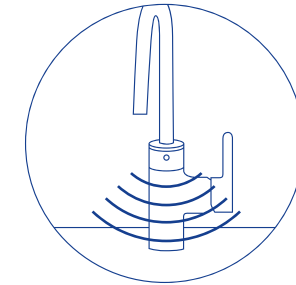
COMFORT

Erfüllt alle Funktionen des täglichen Gebrauchs



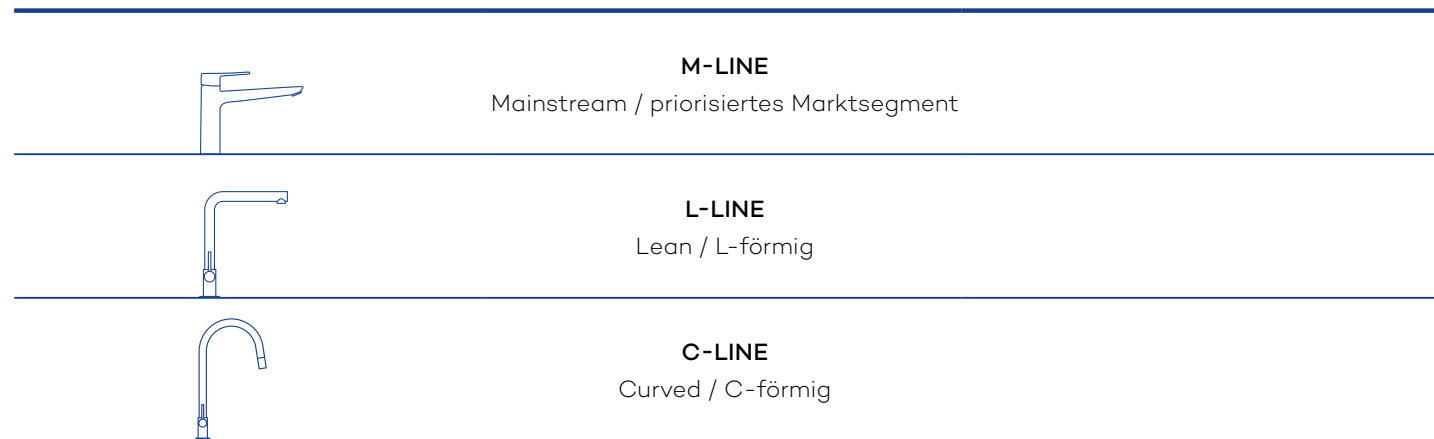
COMFORT PLUS

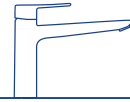
Erfüllt gehobene Ansprüche indem Grundfunktionen mit Zusatzfunktionen kombiniert werden



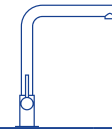
EXCELLENCE

Erfüllt höchste Ansprüche indem Grundfunktionen mit exklusiven Funktionen kombiniert werden

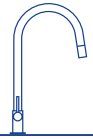




M-LINE



L-LINE



C-LINE

		MIX	STEEL	M2	OBJEKTA	TRENDO	SCOPE	L STEEL	L-INE	L-INE S	E-GO	BINGO STAR	BINGO STAR XS
COMFORT	Schwenkauslauf	•	○	•	•	•	•	○	•	○		•	○
	Auszugsauslauf	•					•	○	○	○		○	○
COMFORT PLUS	Geschirrbrause	•	○		○	○						○	
	Multianschluss	•			•	•			○			○	
	Vorfenstermontage	○		○	○	○	○		○			○	
EXCELLENCE	Sensor										○		

- Diese Produkte sind sowohl als Hochdruck als auch als Niederdruck Variante erhältlich